

JEDE UND JEDER WIRD GEBRAUCHT

Geeignete Auszubildende finden,
ein immer schwierigerer Prozess?

Jugendberufsagenturen in Deutschland

- Bundesweit bestehen 353 Jugendberufsagenturen.
- Die 353 Jugendberufsagenturen verteilen sich auf 348 Kreise und kreisfreie Städte – damit besteht in 87 Prozent der 400 Kreise und kreisfreien Städte mindestens eine Jugendberufsagentur.
- In fast 99 Prozent der 353 Jugendberufsagenturen arbeiten die Sozialleistungsträger des SGB II, III und VIII mit weiteren Akteuren zusammen. Am häufigsten kommen die Partner aus dem schulischen Kontext (allgemein- und berufsbildende Schulen oder Schulverwaltung).
- Rund 44 Prozent der 353 Jugendberufsagenturen verfügen über gemeinsame Kontaktdaten. Der mit gut einem Drittel am häufigsten angegebene gemeinsame Kontaktkanal ist eine Website (34,3 Prozent).
- 83 Prozent der 353 Jugendberufsagenturen sind über mindestens eine physische Anlaufstelle persönlich erreichbar.

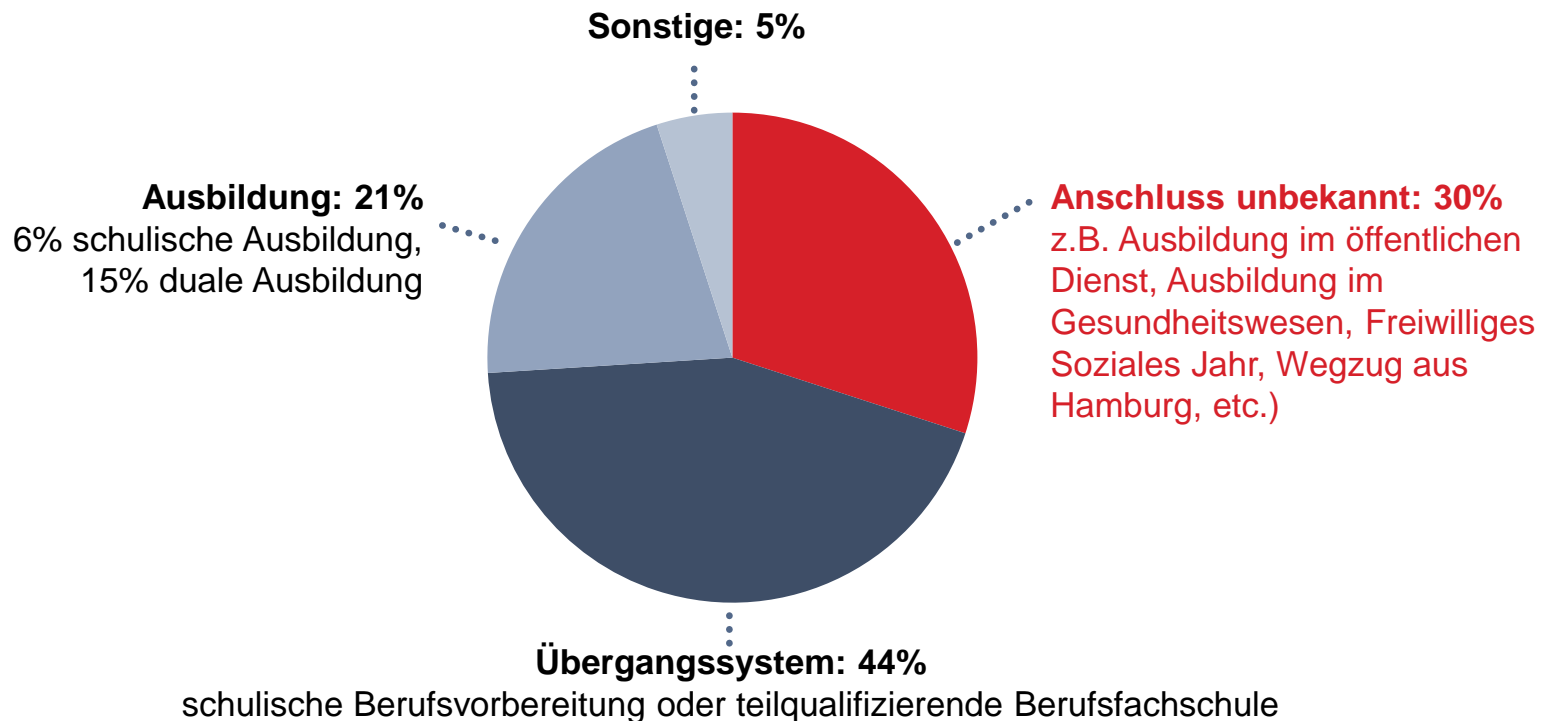
Quelle: Servicestelle Jugendberufsagentur – Datenerhebung Sommer 2021

Partner der Jugendberufsagentur Hamburg

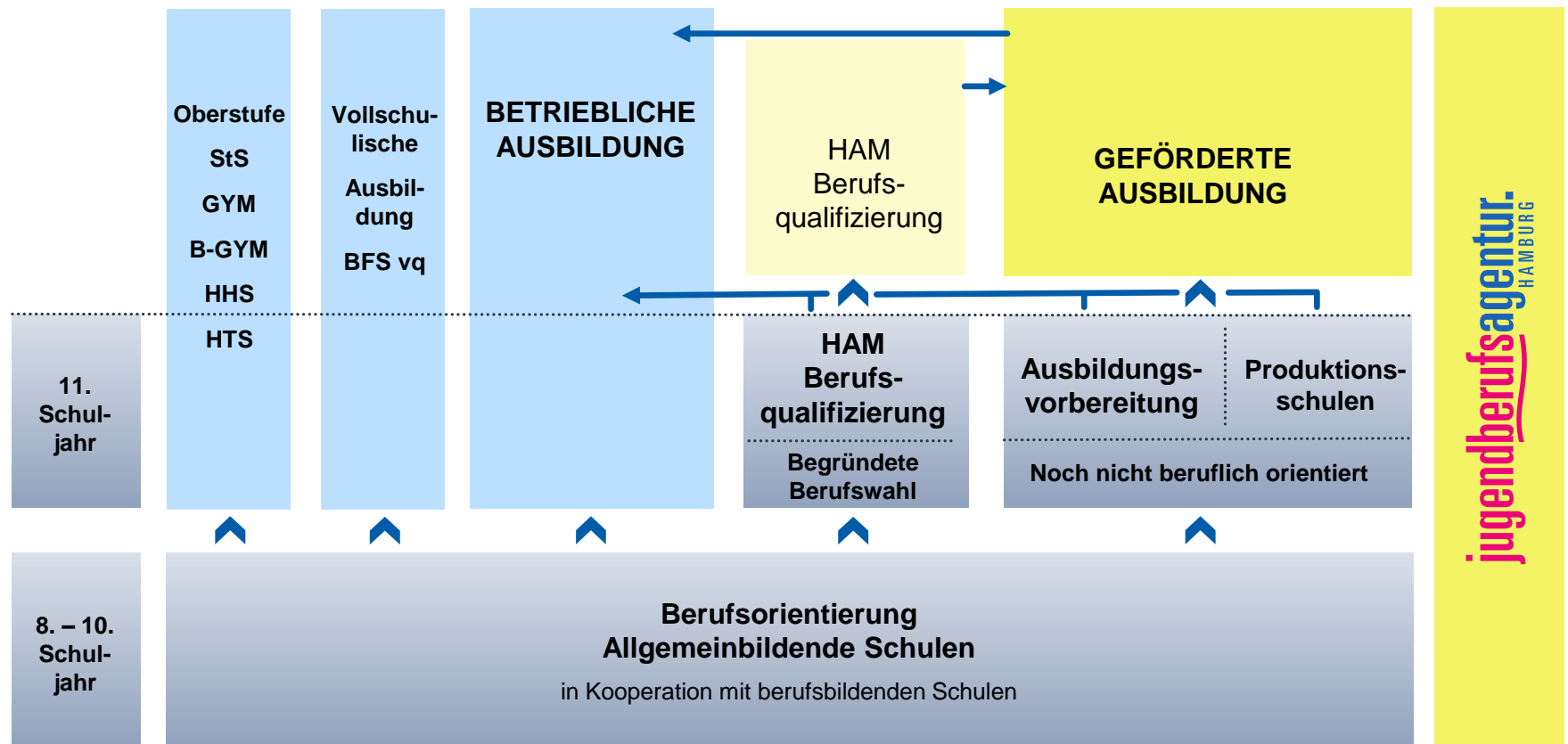
- **Jobcenter team.arbeit.hamburg (JC t.a.h.)**
- **Agentur für Arbeit Hamburg (AA)**
- **Behörde für Schule und Berufsbildung (BSB) mit dem Hamburger Institut für Berufliche Bildung (HIBB)**
- **Behörde für Arbeit, Gesundheit, Soziales, Familie und Integration (Sozialbehörde)**
- **Sieben Bezirksämter**

Ausgangslage in Hamburg

Verbleib der rund 8.000 Schulentlassenen, die 2010 eine allgemeinbildende Schule ohne, mit erstem oder mittlerem Schulabschluss (früher Haupt- oder Realschulabschluss) verlassen haben:



Übergang Schule – Beruf

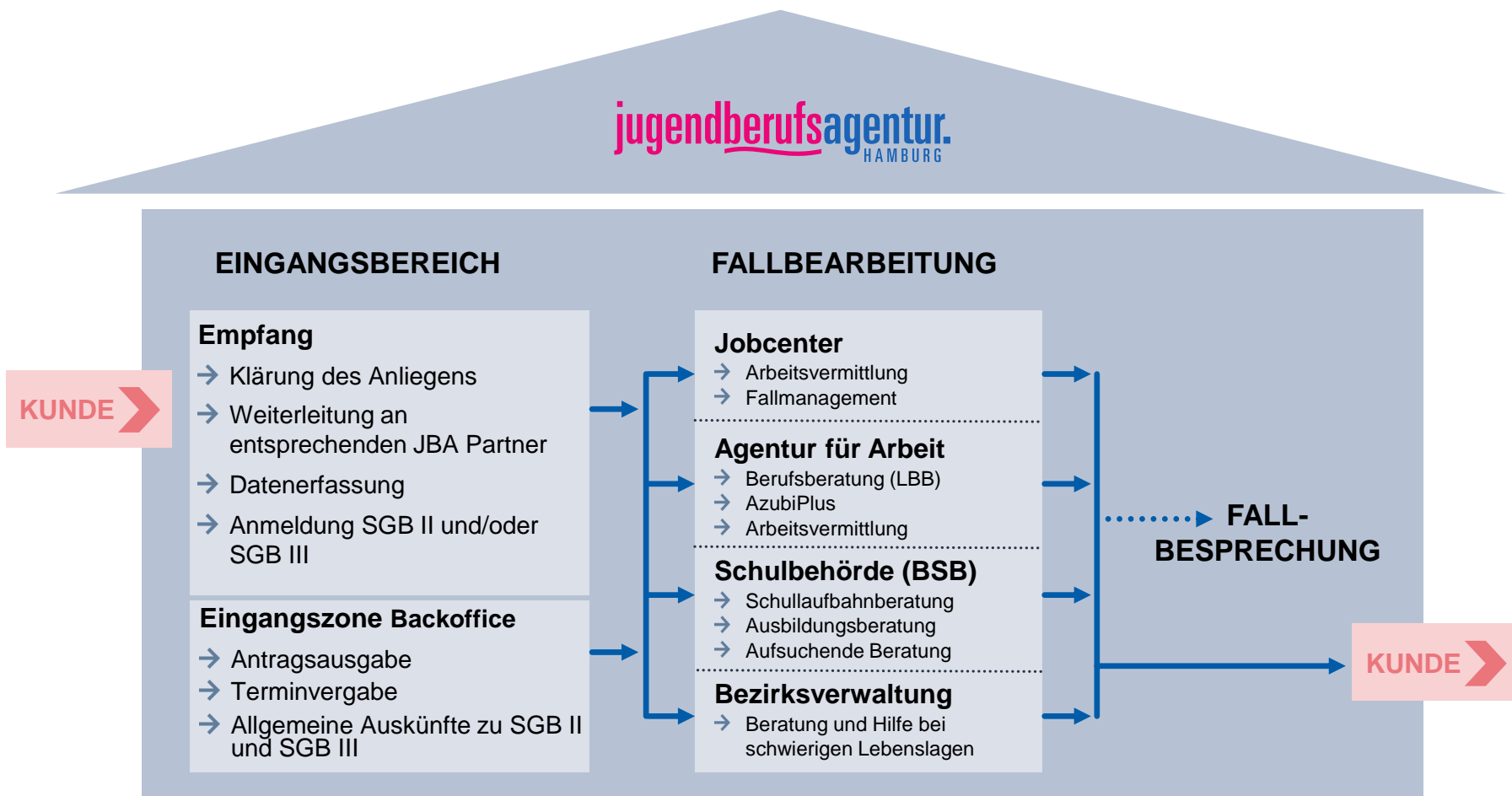


BFS vq Berufsfachschule vollqualifizierend
B-GYM Berufliches Gymnasium
GYM Gymnasium

HHS Höhere Handelsschule
HTS Höhere Technischschule für Informations-, Metall- u. Elektrotechnik

HAM Hamburger Ausbildungsmodell
StS Stadtteilschule

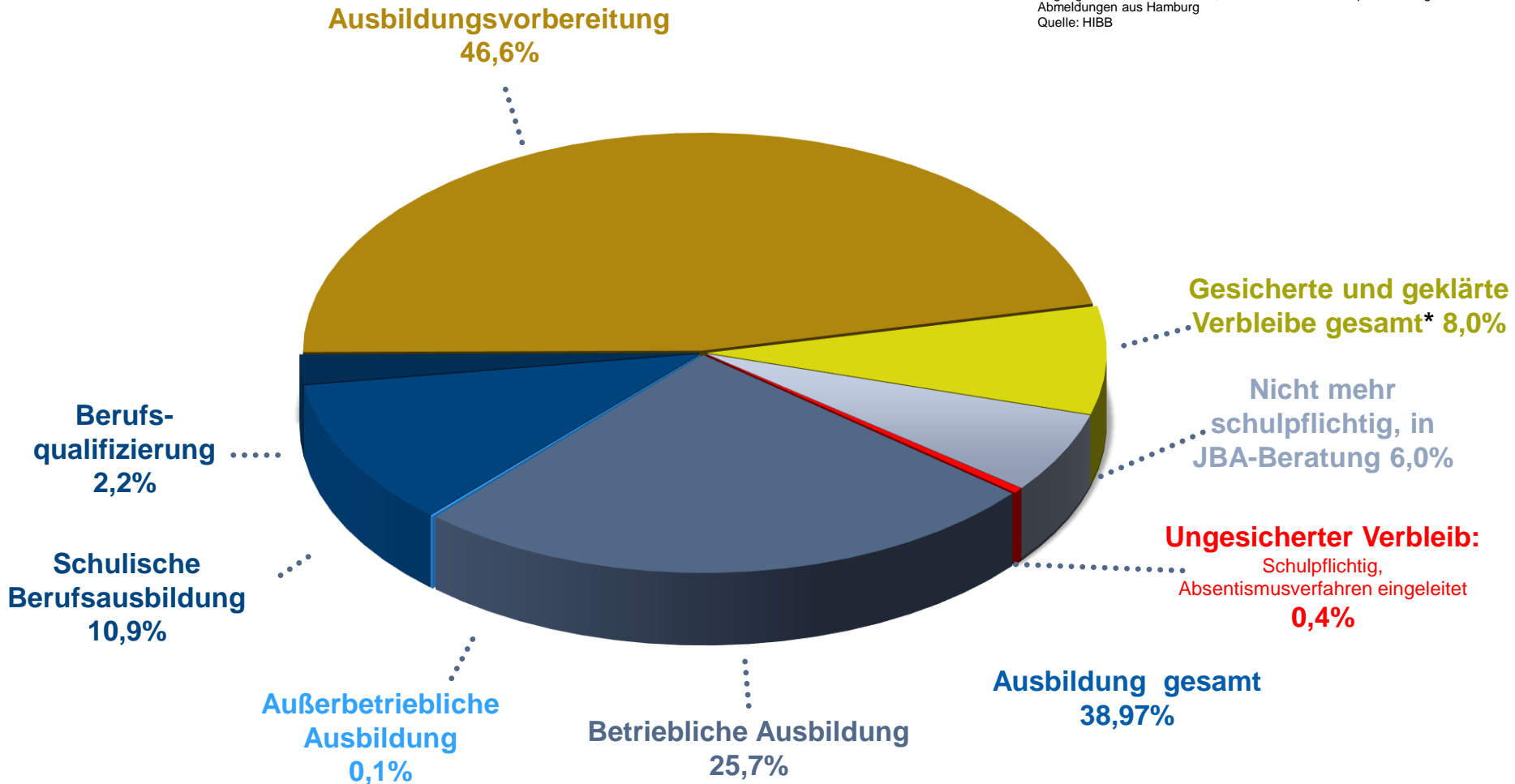
Jugendberufsagentur Hamburg: Struktur der 7 regionalen Standorte



Verbleib der Schulabgängerinnen und –abgänger 2021

N=4.674, Stand 30.09.2021

Abgänger von Stadtteilschulen, ReBBZ und Schulen in privater Trägerschaft ohne Abmeldungen aus Hamburg
Quelle: HIBB



* Berufsvorbereitende Maßnahmen, FSJ, FÖJ, Bundesfreiwilligendienst, Bundeswehr, nicht mehr Schulpflichtige in JBA-Beratung, Auslandsaufenthalt, Job, schulpflichtersetzende Maßnahmen, Ruhen der Schulpflicht, Krankheit, Elternzeit

Zahlen, Daten, Fakten: Das Wichtigste in Kürze

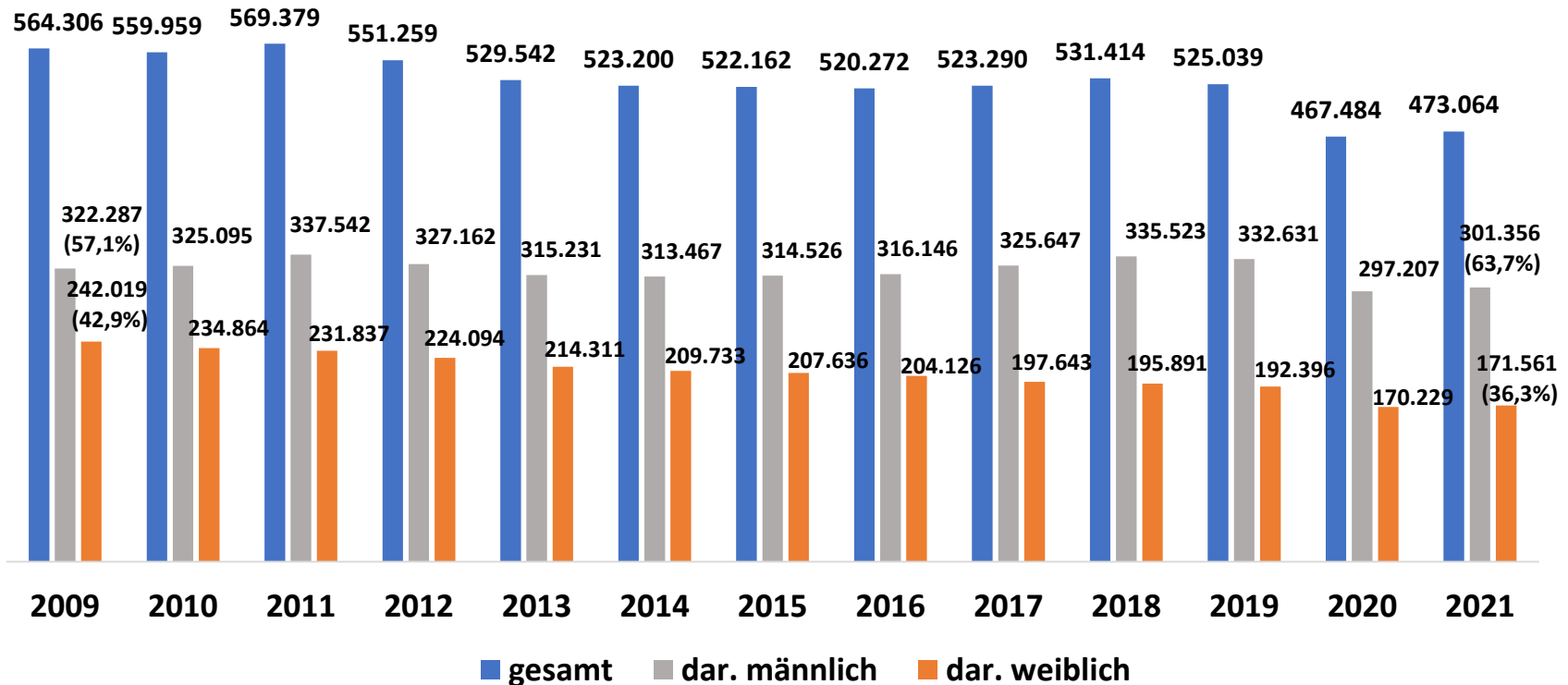
- Im Beratungsjahr 2021/22 haben von Oktober 2021 bis April 2022 die Ausbildungsstellenmeldungen im Vergleich zum Vorjahreszeitraum deutlich zugelegt, nachdem sie zwei Jahre in Folge zurückgegangen waren.
- Den größten Zuwachs an Stellenmeldungen verzeichnen Tourismus-, Hotel- und Gaststättenberufe, bei denen zuletzt die Rückgänge aufgrund der Pandemiemaßnahmen mit am größten ausgefallen waren. Ebenso liegen medizinische Gesundheitsberufe, Berufe in Handel und Verkauf sowie viele technische Berufe deutlich im Plus.

Zahlen, Daten, Fakten: Das Wichtigste in Kürze

- Bei der Zahl der gemeldeten Bewerberinnen und Bewerber setzte sich dagegen bis April 2022 die rückläufige Entwicklung fort, wenn auch nicht mehr so stark wie in den Vorjahren.
- Der Anteil unbesetzter Ausbildungsstellen an allen gemeldeten betrieblichen Ausbildungsstellen stieg von 58 Prozent im April 2021 auf 63 Prozent im April 2022. Gleichzeitig sank der Anteil unversorgter Bewerberinnen und Bewerber an allen gemeldeten Bewerberinnen und Bewerber um einen Prozentpunkt auf 54 Prozent.
- Im April ist der Ausbildungsmarkt noch stark in Bewegung. Deshalb erlauben die aktuellen Daten nur eine vorläufige Einschätzung der Entwicklung im Berichtsjahr 2021/22.

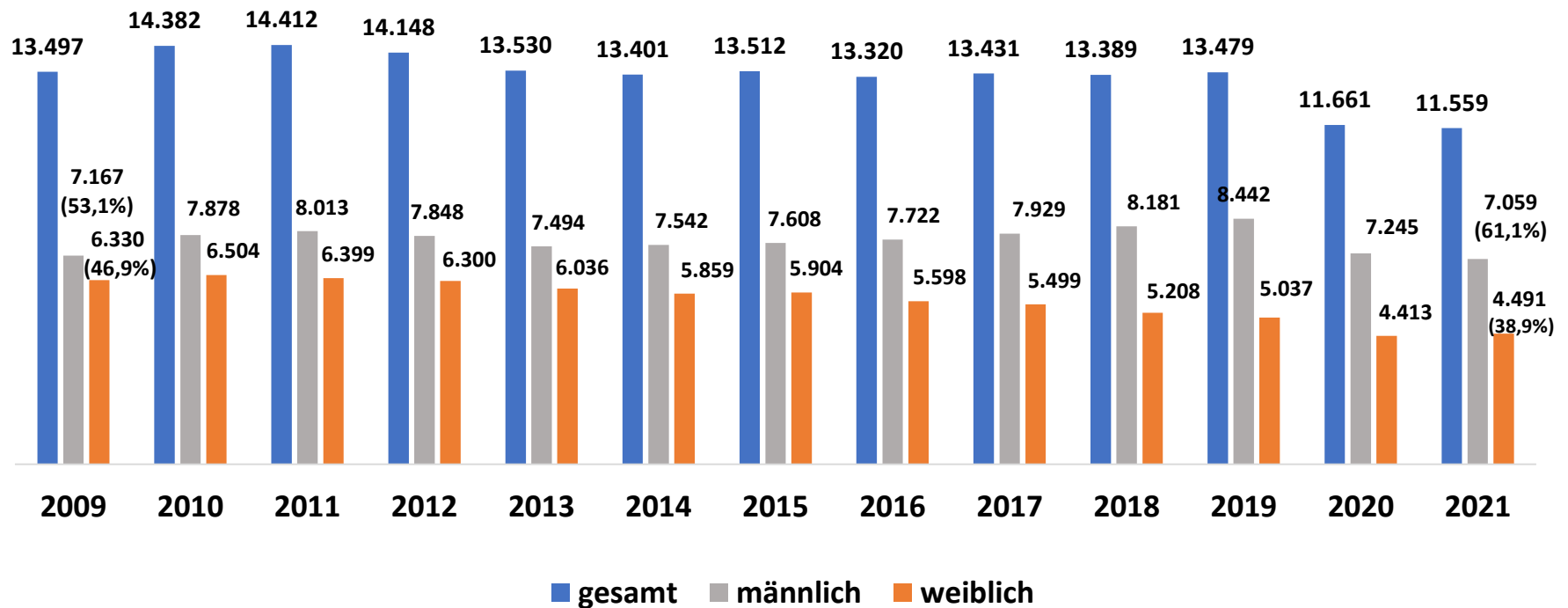
Quelle: **Arbeitsmarkt** kompakt, Januar 2022 ©Statistik der Bundesagentur für Arbeit

Neu abgeschlossene Ausbildungsverträge 2009 -2021 im Bund



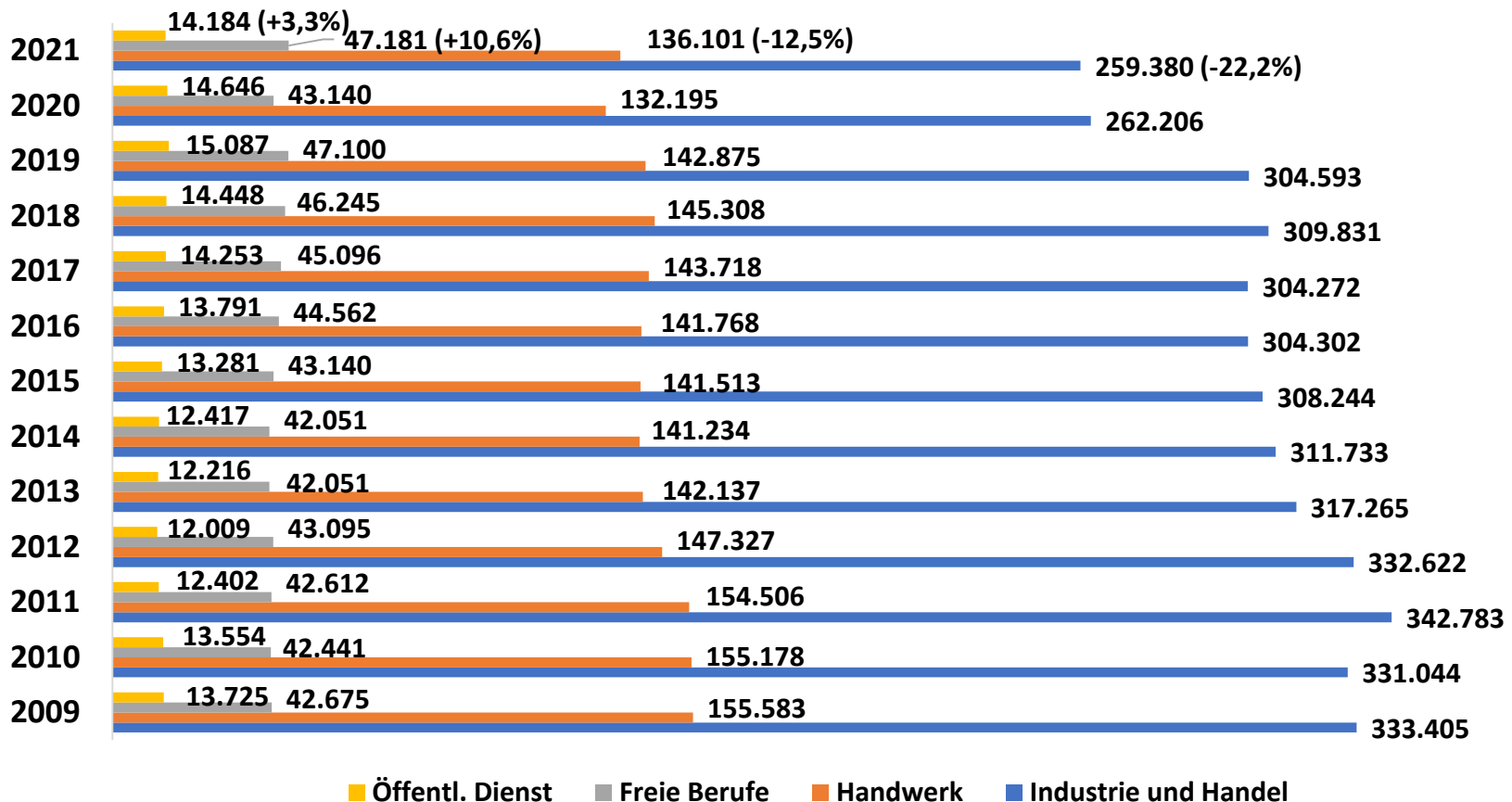
Quelle: Bundesinstitut für Berufsbildung (BIBB): Neu abgeschlossene Ausbildungsverträge insgesamt und differenziert nach Geschlecht und Zuständigkeitsbereichen von 2005 bis 2021 – Bundesgebiet, Erhebungszeitpunkt: jeweils 30.September des Jahres und eigene Berechnungen

Neu abgeschlossene Ausbildungsverträge 2009 -2021 in Hamburg



Quelle: Bundesinstitut für Berufsbildung (BIBB): Neu abgeschlossene Ausbildungsverträge insgesamt und differenziert nach Geschlecht und Zuständigkeitsbereichen von 2005 bis 2021 – Hamburg, Erhebungszeitpunkt: jeweils 30. September des Jahres und eigene Berechnungen

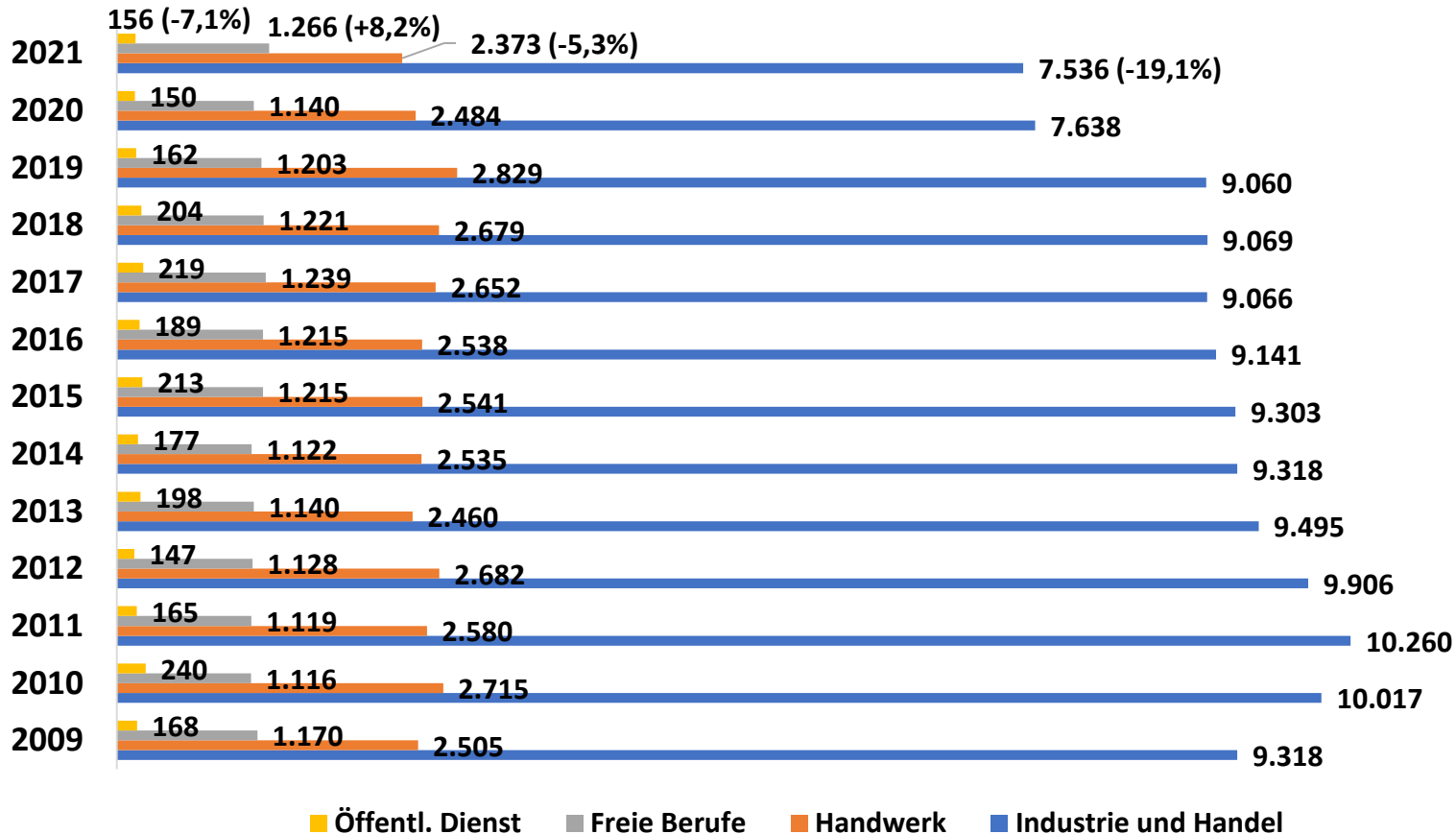
Neu abgeschlossene Ausbildungsverträge im Bund nach Zuständigkeitsbereichen - Zählzeitraum jeweils 01. Oktober bis 30. September- (Veränderungen gegenüber 2009)



Quelle: Bundesinstitut für Berufsbildung (BIBB): Neu abgeschlossene Ausbildungsverträge insgesamt und differenziert nach Geschlecht und Zuständigkeitsbereichen von 2005 bis 2021, Bund und eigene Berechnungen

Neu abgeschlossene Ausbildungsverträge in Hamburg nach Zuständigkeitsbereichen

(Zählzeitraum jeweils 01. Oktober bis 30. September)

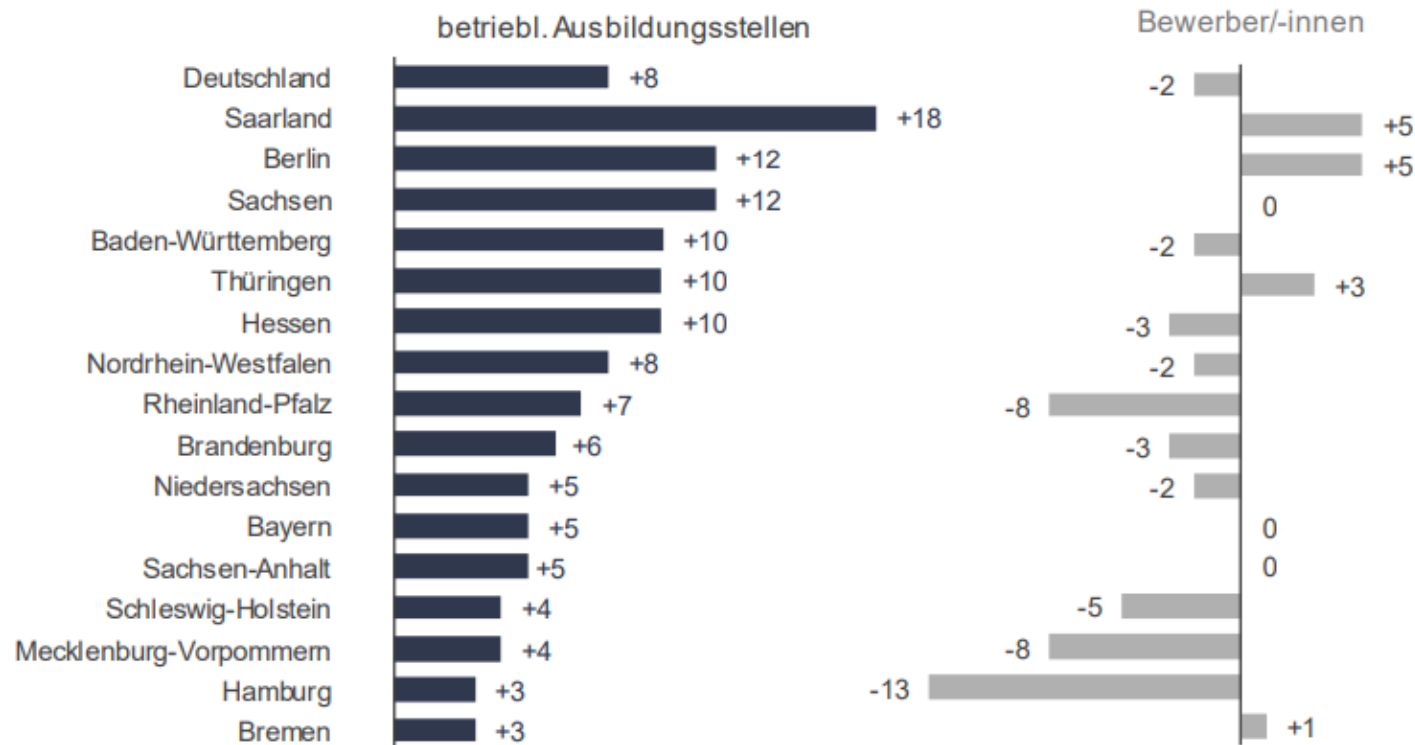


Quelle: Bundesinstitut für Berufsbildung (BIBB): Neu abgeschlossene Ausbildungsverträge insgesamt und differenziert nach Geschlecht und Zuständigkeitsbereichen von 2005 bis 2021, Hamburg und eigene Berechnungen

Stellenentwicklung nach Bundesländern

In allen Ländern ein Plus bei den Stellenmeldungen, Bewerberzahlen aber überwiegend im Minus

Gemeldete betriebliche Ausbildungsstellen und gemeldete Bewerber/-innen, Veränderungen zum Vorjahreszeitraum in %
Berichtsjahr 2021/22, Oktober bis April, Deutschland

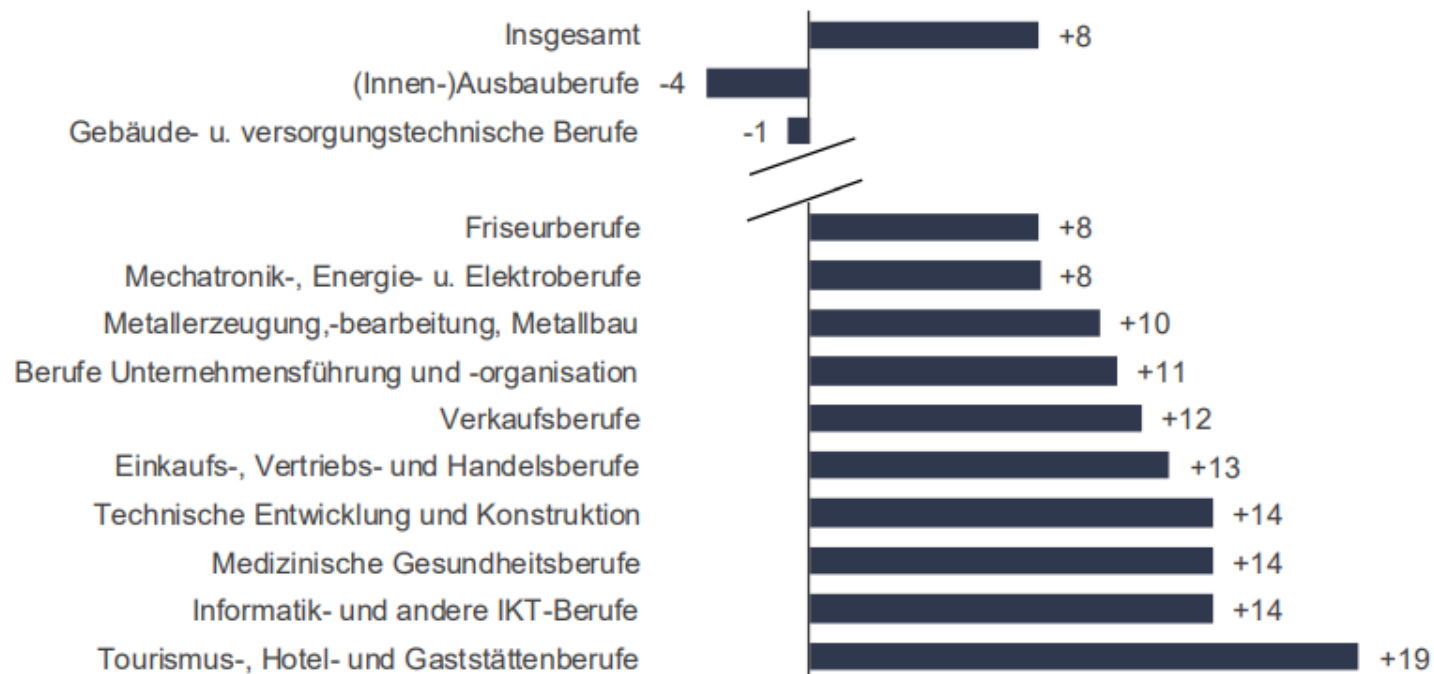


Datenquelle: Statistik der Bundesagentur für Arbeit

Entwicklung nach Berufen (Bund)

In den meisten Berufen bis April 2022 mehr Stellenmeldungen als im Vorjahreszeitraum

Gemeldete betriebliche Ausbildungsstellen für ausgewählte Berufe*), Veränderungen im Vergleich zum Vorjahr in %
Berichtsjahr 2021/22, Oktober bis April, Deutschland

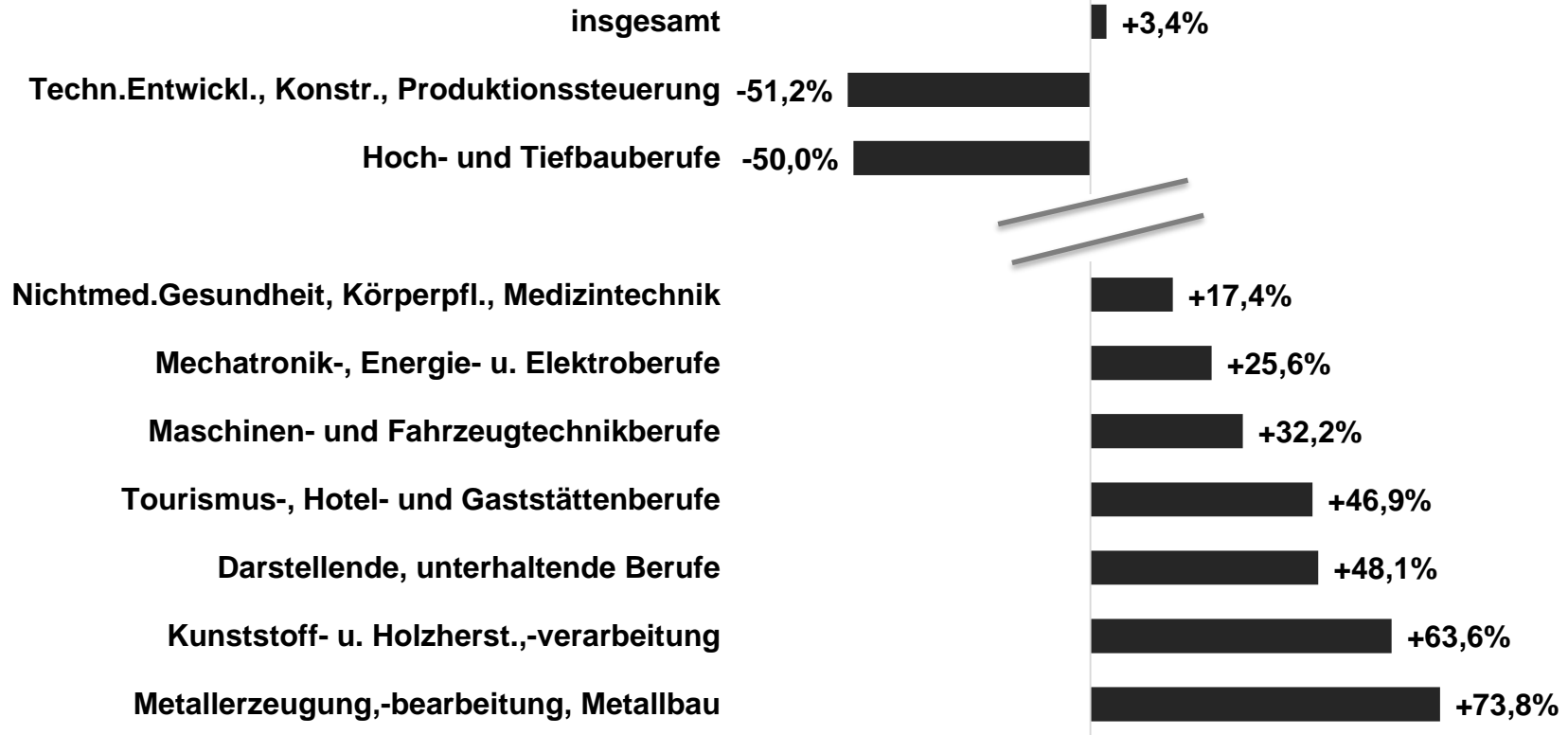


Datenquelle: Statistik der Bundesagentur für Arbeit

*) Berufshauptgruppen mit mind. 5.000 gemeldeten betrieblichen Ausbildungsstellen

Entwicklung nach Berufen (Hamburg)

Gemeldete Betriebliche Ausbildungsstellen nach Berufen*) in Hamburg, Berichtsmonat Januar 2022 Größte Veränderungen im Vergleich zum Vorjahresmonat in %



*) Berufshauptgruppen mit mindestens 20 gemeldeten betrieblichen Ausbildungsstellen

[Quelle:](#) Bundesagentur für Arbeit, Statistik-Service Nordost: Auftrag Nr. 54938: Berufsausbildungsstellen, Bewerberinnen und Bewerber für Berufsausbildungsstellen nach Berufshauptgruppen/-gruppen/-untergruppen/-gattungen

Aktivitäten der Berufsberatung vor dem Erwerbsleben und von AzubiPlus zum Ausgleich am Ausbildungsmarkt (1/2)

Aktives Netzwerken,
Öffentlichkeitsarbeit und
Angebote auf der JBA
Homepage

Förderung von
Ausbildungssuchenden sowie
von Betrieben über APS

Beratung und Aus-
bildungsvermittlung von
Bewerberinnen und
Bewerbern

Aktionen der
Berufsberatung
und AzubiPlus

Angebote für
Lehrende,
Eltern und
Multiplikatoren

Beratung von Unternehmen
und Vermittlung (AzubiPlus)

Berufskundeveranstaltungen,
Messen und Speed Datings

Aktivitäten der Berufsberatung vor dem Erwerbsleben und AzubiPlus – Ausgleich am Ausbildungsmarkt (2/2)

Förderung und Unterstützung von Ausbildungssuchenden



Bedarfsorientierte Beratung von Arbeitgebern zu **Fördermöglichkeiten** der BA

- Werbung für die **Einstiegsqualifizierung** als „Brücke in Ausbildung“
- Bewerbung der **Assistierten Ausbildung** (AsA flex), um Arbeitgeber für die Einstellung junger Menschen mit besonderen Bedingungen aufzuschließen
- **Bundesprogramm** „Ausbildungsplätze sichern“

Unterstützung bei der Besetzung offener Ausbildungsstellen inkl. der Platzierung geeigneter Bewerberinnen und Bewerber.

Sensibilisierung der Arbeitgeber-Kunden für die Potenziale junger Bewerberinnen und Bewerber mit besonderem Unterstützungsbedarf sowie junger Menschen mit Behinderung.

Digitale Projektwochen



mit folgenden Aktivitäten ...

30 Arbeitgeber stellen ihre Ausbildung vor über alle Branchen und Betriebsgrößen

Digitales Rahmenprogramm von Kammern, Verbänden und Jugendorganisationen

über 500 Ausbildungsstellen und Praktikumsstellen

Vorbereitungsangebote in Präsenz an Schulen und digital hamburgweit durch die Berufsberatung

Einbindung aller HH Schulen in Vorbereitung der Veranstaltung über WS mit BO-Lehrerinnen und Lehrern

Beispiele für Aktionen der Berufsberatung und von AzubiPlus



Logistik-Speed-Dating im Januar 2022 mit 4 Arbeitgebern und 8 Vertragsangeboten

EQ in der Pflege für Jugendliche mit Migrationshintergrund: 15 Plätze ab 01.04.2022

aktive Bewerbung/ Nutzung des Angebotes der GKB: Frühlingsoffensive Ausbildung 26.04.-28.04.2022

Speed-Dating im Handwerk am 05.05.2022

Speed-Dating im Handel im Frühjahr

Jährliche Ausbildungsmeile 17.-18.06.2022 – Ansprache von Arbeitgebern läuft

Logistik-Jobbörse am 06.09.2022

Vorstellung: Gebr. Heinemann

